



Điều gì sẽ xảy ra?




ĐƠN XIN TỊ NẠN CỦA TÔI

- Nếu bạn không thể hồi hương vì nơi đó không an toàn, **bạn có thể xin tị nạn ở đây.**
- Tị nạn cũng còn được gọi là **bảo hộ quốc tế.**
- **Trẻ em (dưới 18 tuổi)** đến một mình sẽ được chỉ định một người gọi là **người giám hộ** để trợ giúp.
- Sau khi kiểm tra tất cả thông tin, các nhà chức trách sẽ quyết định xem **bạn có đủ điều kiện xin tị nạn hay không.**






Trong khi chờ quyết định, **đừng rời khỏi** quốc gia sở tại để đến nơi khác nếu chưa được chấp thuận.

ĐĂNG KÝ

-  Cơ quan chức năng sẽ **đơn xin tị nạn** của bạn, **chụp ảnh** và lấy **dấu vân tay** (nếu bạn trên 6 tuổi) và kiểm tra giấy tờ của bạn.
-  Bạn sẽ được cấp **một giấy xác nhận bạn đã nộp đơn xin tị nạn.** Hãy giữ gìn nó cẩn thận.
-  Sau khi đăng ký, bạn sẽ nhận được thư mời kèm theo **ngày, giờ và địa điểm phỏng vấn.**



CHỜ ĐỢI CUỘC PHÒNG VẤN CỦA BẠN

-  Bạn sẽ ở trong một **nơi an toàn.** Trong khi chờ đợi, hãy cố gắng **tìm việc gì đó để làm** cho đỡ buồn.
-  Hãy học ngôn ngữ địa phương, kết bạn mới, tham gia các hoạt động thể thao và giữ gìn sức khỏe.
-  Hãy nhờ người giám hộ hoặc người giám hộ giúp bạn **chuẩn bị cho cuộc phỏng vấn.**





Đừng bỏ lỡ buổi phỏng vấn xin tị nạn! Nếu bạn bị ốm, hãy thông báo cho cơ quan chức năng.

BUỔI PHỎNG VẤN XIN TỊ NẠN CỦA BẠN

-  Bạn sẽ được hỏi lý do tại sao bạn rời bỏ đất nước, hỏi về gia đình, cuộc sống ở quê nhà và hành trình của bạn.
-  **Hãy mang theo các giấy tờ** (CMND, ảnh, báo cáo) để chứng minh câu chuyện của bạn.

QUYẾT ĐỊNH

- Sau vài tháng, bạn sẽ nhận được quyết định.
-  **Nếu kết quả là tích cực,** bạn có thể ở lại quốc gia sở tại và chuyển đến nơi ở ổn định hơn.
 -  **Nếu kết quả là tiêu cực,** bạn sẽ được thông báo về các phương án an toàn để hồi hương. Nếu bạn không đồng ý với quyết định đó, bạn có thể chính thức phản đối. Việc này được gọi là **khiếu nại.**

HÃY NHỚ

- ✓ Bạn có thể gặp luật sư để được tư vấn về việc hồi hương hoặc cách khiếu nại khi có quyết định bất lợi.
- ✓ Hãy yêu cầu một phiên dịch viên hỗ trợ nếu bạn không nói được ngôn ngữ đó.
- ✓ Nếu bạn không thể trả lời các câu hỏi mà công chức phụ trách hỏi, bạn có thể nói rõ điều đó.
- ✓ Tất cả các công chức phải đối xử với bạn một cách tôn trọng.
- ✓ Hợp tác với các công chức phụ trách. Hãy yêu cầu họ giải thích nếu có bất kỳ điều gì họ nói mà bạn chưa hiểu rõ.

