



Чого очікувати?



МОЯ ЗАЯВА НА ОТРИМАННЯ ПРИТУЛКУ



Поки ви чекаєте на рішення,
не виїжджайте в іншу країну
без дозволу.

- Якщо ви не можете повернутися до своєї країни, оскільки там для вас небезпечно, **то можете попросити про надання притулку тут.**
- Притулок також називають **міжнародним захистом.**
- **Дитині (віком до 18 років),** яка прибула сама, призначається особа, яка називається опікуном, для **надання підтримки.**
- Перевіривши всю інформацію, органи влади вирішать, **потрібен вам притулок чи ні.**



РЕЄСТРАЦІЯ

-  Органи влади **зареєструють вашу заяву**, зроблять **фотографію** та візьмуть **відбитки пальців** (якщо вам більше ніж 6 років) і перевірять ваші документи.
-  Вам буде видано **документ, що підтверджує, що ви подали заяву про надання притулку.** Зберігайте його в безпечному місці.
-  Після реєстрації ви отримаєте запрошення із зазначенням **дати, часу та місця** проведення співбесіди.





Не пропустіть співбесіду щодо надання притулку! Якщо ви захворіли, повідомте про це органи влади.

ВАША СПІВБЕСІДА ЩОДО НАДАННЯ ПРИТУЛКУ



-  Вас запитують, **чому ви покинули свою країну,** про вашу родину, ваше життя на батьківщині та вашу подорож.
-  **Принесіть документи** (паспорт, фотографії, звіти), що підтверджують вашу історію.

ОЧІКУЮЧИ НА СПІВБЕСІДУ

-  Ви будете перебувати в **безпечному місці.** Поки чекаєте, спробуйте **зайняти себе**
-  Вивчайте місцеву мову, знаходьте нових друзів, займайтеся спортом і залишайтеся здоровими.
-  Попросіть юридичного консультанта або опікуна допомогти вам **підготуватися до співбесіди.**

РІШЕННЯ

Через кілька місяців ви отримаєте рішення.

-  **Якщо рішення позитивне,** то ви можете залишитися в цій країні й переїхати до постійного житла.
-  **Якщо відповідь негативна,** то вас проінформують про безпечні варіанти повернення додому. Якщо ви не згодні з рішенням, то можете офіційно оскаржити його. Це називається **апеляцією.**

ПАМ'ЯТАЙТЕ!

- ✓ Ви можете звернутися до адвоката за порадою щодо повернення або оскарження негативного рішення.
- ✓ Якщо ви не володієте мовою, попросіть надати вам перекладача.
- ✓ Якщо ви не можете відповісти на запитання, які задає вам співробітник поліції, скажіть про це.
- ✓ Усі співробітники повинні ставитися до вас із повагою.
- ✓ Співпрацюйте зі співробітниками. Попросіть їх пояснити, що вони мають на увазі, якщо щось із того, що вони кажуть, вам не зрозуміло.

