



ਜਾਂਚ ਦੇ ਦੌਰਾਨ

ਅਸਾਇਲਮ ਤੱਕ ਪਹੁੰਚ







ਜੇਕਰ ਤੁਹਾਡੀ ਉਮਰ 18 ਸਾਲ ਤੋਂ ਘੱਟ ਹੈ ਅਤੇ ਇਕੱਲੇ ਹੋ, ਤਾਂ ਤੁਰੰਤ ਪੁਲਿਸ ਅਫ਼ਸਰਾਂ ਨੂੰ ਦੱਸੋ।





ਉਹ ਤੁਹਾਡੀ ਸਹਾਇਤਾ ਲਈ ਤੁਹਾਨੂੰ ਇੱਕ ਸਰਪ੍ਰਸਤ ਨਿਯੁਕਤ ਕਰਨਗੇ।

- ਜੇਕਰ ਤੁਸੀਂ ਆਪਣੇ ਦੇਸ਼ ਵਾਪਸ ਨਹੀਂ ਜਾ ਸਕਦੇ ਕਿਉਂਕਿ ਇਹ ਤੁਹਾਡੇ ਲਈ ਅਸੁਰੱਖਿਅਤ ਹੈ, ਤਾਂ **ਤੁਸੀਂ ਇੱਥੇ ਅਸਾਇਲਮ ਮੰਗ ਸਕਦੇ ਹੋ।**
- ਪਾਸਪੋਰਟ ਜਾਂ ਵੀਜ਼ਾ ਬਿਨਾਂ ਆਉਣ 'ਤੇ ਤੁਹਾਨੂੰ **4 ਸਕ੍ਰੀਨਿੰਗ ਜਾਂਚਾਂ** ਪਾਰ ਕਰਨੀ ਪੈਂਦੀਆਂ ਹਨ।

ਪਛਾਣ ਅਤੇ ਸੁਰੱਖਿਆ ਜਾਂਚਾਂ

-  ਇੱਕ ਪੁਲਿਸ ਅਫ਼ਸਰ ਜਾਂ ਬਾਰਡਰ ਗਾਰਡ ਤੁਹਾਡਾ **ਨਾਮ, ਉਮਰ, ਮੂਲ ਅਤੇ ਯਾਤਰਾ** ਦੇ ਵੇਰਵੇ ਬਾਰੇ ਪੁੱਛੇਗਾ।
-  ਉਹ **6 ਸਾਲ ਤੋਂ ਵੱਧ ਉਮਰ ਦੇ ਹਰ ਵਿਅਕਤੀ ਦੀ ਫੋਟੋ ਅਤੇ ਉਂਗਲੀਆਂ ਦੇ ਨਿਸ਼ਾਨ ਲੈਣਗੇ।**
-  **ਤੁਹਾਡੀ ਤਲਾਸ਼ੀ ਹੋ ਸਕਦੀ ਹੈ** ਅਤੇ ਸਮਾਨ ਸਕ੍ਰੀਨਿੰਗ ਤੋਂ ਬਾਅਦ ਤੱਕ ਰੱਖਿਆ ਜਾ ਸਕਦਾ ਹੈ।
-  **ਅਫ਼ਸਰਾਂ ਨੂੰ ਆਪਣੇ ਸਾਰੇ ਦਸਤਾਵੇਜ਼ ਦਿਖਾਓ**, ਜਿਵੇਂ ਕਿ ਇੱਕ ਆਈਡੀ ਕਾਰਡ ਜਾਂ ਜਨਮ ਸਰਟੀਫਿਕੇਟ, ਭਾਵੇਂ ਉਹ ਤੁਹਾਡੇ ਫੋਨ 'ਤੇ ਫੋਟੋਆਂ ਹੋਣ।

ਸਿਹਤ ਅਤੇ ਕਮਜ਼ੋਰੀ ਦੀਆਂ ਜਾਂਚਾਂ

-  **ਡਾਕਟਰ ਜਾਂ ਨਰਸ** ਤੁਹਾਨੂੰ ਬਿਮਾਰੀਆਂ ਅਤੇ ਹੋਰ ਸਿਹਤ ਸਮੱਸਿਆਵਾਂ ਦੀ ਜਾਂਚ ਕਰੇਗਾ।
-  ਜੇ ਤੁਹਾਡੇ ਕੋਲ **ਮੈਡੀਕਲ ਰਿਪੋਰਟਾਂ** ਜਾਂ ਟੀਕਾਕਾਰਡ ਹਨ, ਤਾਂ ਉਹ ਅਧਿਕਾਰੀਆਂ ਨਾਲ ਸਾਂਝੇ ਕਰੋ।
-  **ਸਿਖਿਅਤ ਸਟਾਫ਼ ਤੁਹਾਡੀ ਮਦਦ ਕਰੇਗਾ।** ਜੇਕਰ ਤੁਸੀਂ ਚਿੰਤਤ, ਦੁਖੀ, ਡਰੇ ਹੋਏ ਮਹਿਸੂਸ ਕਰਦੇ ਹੋ ਜਾਂ ਆਪਣੇ ਪਰਿਵਾਰਕ ਮੈਂਬਰਾਂ ਨੂੰ ਲੱਭ ਰਹੇ ਹੋ ਤਾਂ ਉਨ੍ਹਾਂ ਨੂੰ ਦੱਸੋ।
-  **ਤੁਸੀਂ ਜੋ ਸਾਂਝਾ ਕਰਦੇ ਹੋ ਉਹ ਨਿੱਗੋਪਨੀਯ ਰਹਿੰਦਾ ਹੈ** ਅਤੇ ਤੁਹਾਡੇ ਦੇਸ਼ ਦੇ ਅਥਾਰਿਟੀਜ਼ ਨਾਲ ਸਾਂਝਾ ਨਹੀਂ ਕੀਤਾ ਜਾਂਦਾ ਹੈ।



ਇਹ ਜਾਂਚਾਂ **7 ਦਿਨਾਂ** ਤੱਕ ਚੱਲ ਸਕਦੀਆਂ ਹਨ। ਇਸ ਦੌਰਾਨ, ਤੁਸੀਂ ਸਕ੍ਰੀਨਿੰਗ ਵਾਲੀ ਥਾਂ 'ਤੇ ਹੀ ਰਹੋਗੇ।

ਯਾਦ ਰੱਖੋ

- ✓ ਜੇਕਰ ਤੁਸੀਂ ਅਸਾਇਲਮ ਦੀ ਮੰਗ ਕੀਤੀ ਹੈ, ਤਾਂ ਸੰਬੰਧਿਤ ਅਧਿਕਾਰੀ ਤੁਹਾਡੀ ਰਜਿਸਟ੍ਰੇਸ਼ਨ ਜਿੰਨੀ ਜਲਦੀ ਹੋ ਸਕੇ ਕਰਨ।
- ✓ ਸਲਾਹ ਲੈਣ ਲਈ ਵਕੀਲ ਅਤੇ ਜੇਕਰ ਤੁਹਾਨੂੰ ਭਾਸ਼ਾ ਸਮਝ ਨਹੀਂ ਆਉਂਦੀ ਤਾਂ ਦੁਭਾਸ਼ੀਆ ਦੀ ਮੰਗ ਕਰੋ। ਉਹ ਤੁਹਾਡੀ ਮੁਫ਼ਤ ਮਦਦ ਕਰਨਗੇ।
- ✓ ਇੱਥੇ ਕੰਮ ਕਰਨ ਵਾਲੇ ਹਰ ਵਿਅਕਤੀ ਨੂੰ ਤੁਹਾਡੇ ਨਾਲ ਸਨਮਾਨ ਨਾਲ ਪੇਸ਼ ਆਉਣਾ ਚਾਹੀਦਾ ਹੈ।
- ✓ ਜੇ ਅਧਿਕਾਰੀਆਂ ਦੀ ਕੋਈ ਗੱਲ ਅਸਪਸ਼ਟ ਹੋਵੇ, ਤਾਂ ਉਨ੍ਹਾਂ ਤੋਂ ਸਿੱਧੀ ਵਿਆਖਿਆ ਮੰਗੋ।
- ✓ ਜੇਕਰ ਤੁਸੀਂ ਵਾਪਸ ਆਉਣਾ ਚਾਹੁੰਦੇ ਹੋ, ਤਾਂ ਆਪਣੇ ਵਿਕਲਪਾਂ ਬਾਰੇ ਜਾਣਨ ਲਈ ਅਥਾਰਿਟੀਜ਼ ਤੋਂ ਮਦਦ ਮੰਗੋ।

